

Selecting Online Volunteers - FR

Author: Kevin Schmidt

Updated: 2 years ago

Comment sélectionner les volontaires en ligne

Ce guide étape par étape vous guidera à travers les étapes pour afficher le profil d'un candidat, sa candidature et pour présélectionnez-les et sélectionnez-les pour commencer votre collaboration en ligne.

Tâche "Examiner les candidats qui ont postulé"

Cette tâche apparaîtra pour chaque candidat ayant postulé à la Description d'Affectation en ligne (DoA) de votre Entités hôte.

Cliquez sur le nom de la tâche pour continuer.



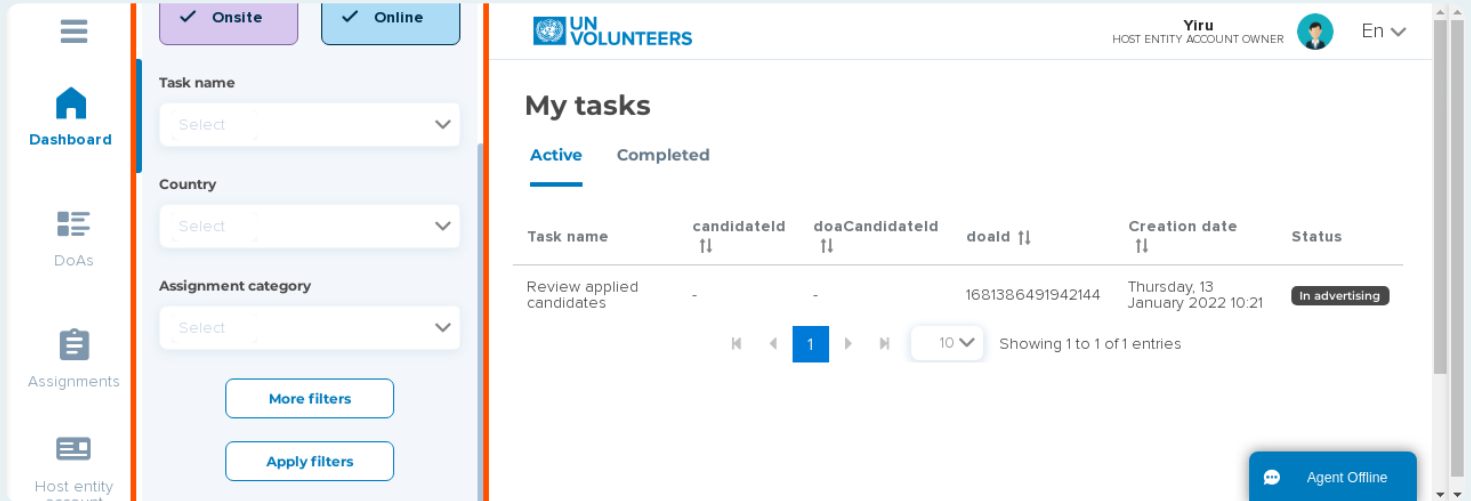
The screenshot displays the 'My tasks' section of the UN Volunteers interface. The user is logged in as 'Yiru', a 'HOST ENTITY ACCOUNT OWNER'. The interface shows a list of tasks under the 'Active' tab. The task 'Review applied candidates' is highlighted with a red box. The table below shows the details of this task.

Task name	candidateid	doaCandidateid	doaid	Creation date	Status
Review applied candidates	-	-	1681386491942144	Thursday, 13 January 2022 10:21	In advertising

Showing 1 to 1 of 1 entries

Utilisez les filtres pour affiner votre recherche

Vous pouvez utiliser les filtres pour affiner votre recherche. Ceci est particulièrement utile lorsque votre entité d'accueil a plusieurs missions de volontariat en ligne en cours ou terminées.



The screenshot shows the UN Volunteers dashboard interface. On the left, there is a sidebar with navigation icons for Dashboard, DoAs, Assignments, and Host entity account. The main content area is titled 'My tasks' and features a filter panel on the left with the following options:

- Onsite (checked)
- Online (checked)
- Task name: Select
- Country: Select
- Assignment category: Select

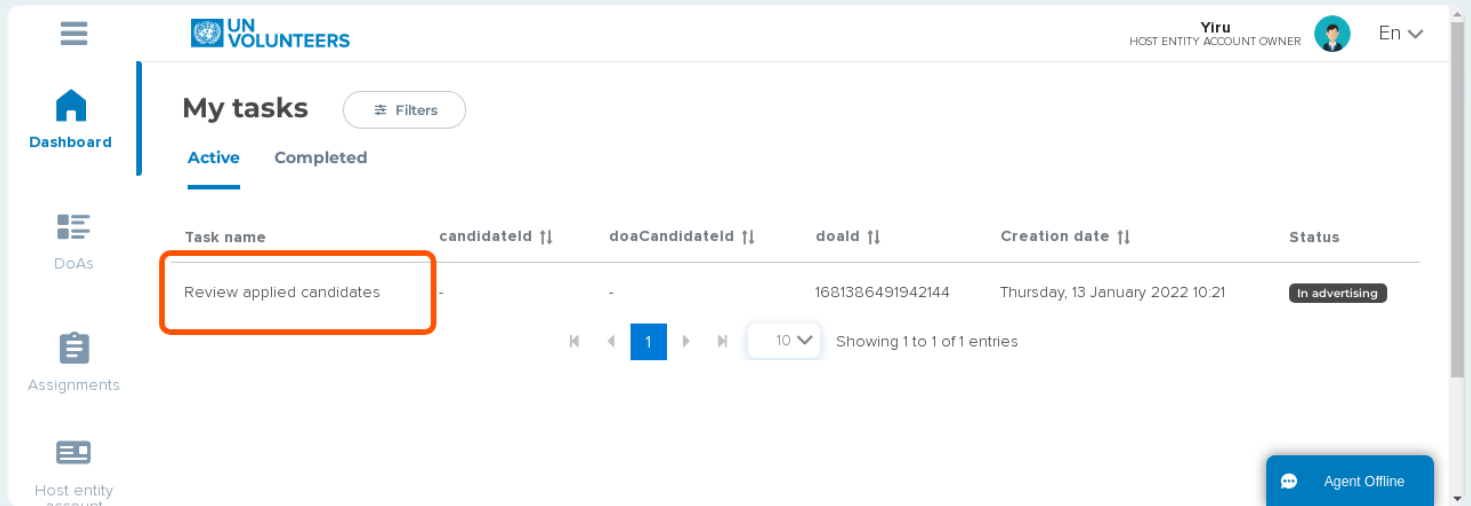
Buttons for 'More filters' and 'Apply filters' are located below the filter panel. The task list is displayed in a table format:

Task name	candidateId	doaCandidateId	doaid	Creation date	Status
Review applied candidates	-	-	1681386491942144	Thursday, 13 January 2022 10:21	In advertising

At the bottom of the table, there is a pagination control showing 'Showing 1 to 1 of 1 entries' and a page number '1'. A blue button labeled 'Agent Offline' is visible in the bottom right corner.

Cliquez sur 'Examiner les candidats qui ont appliqué'

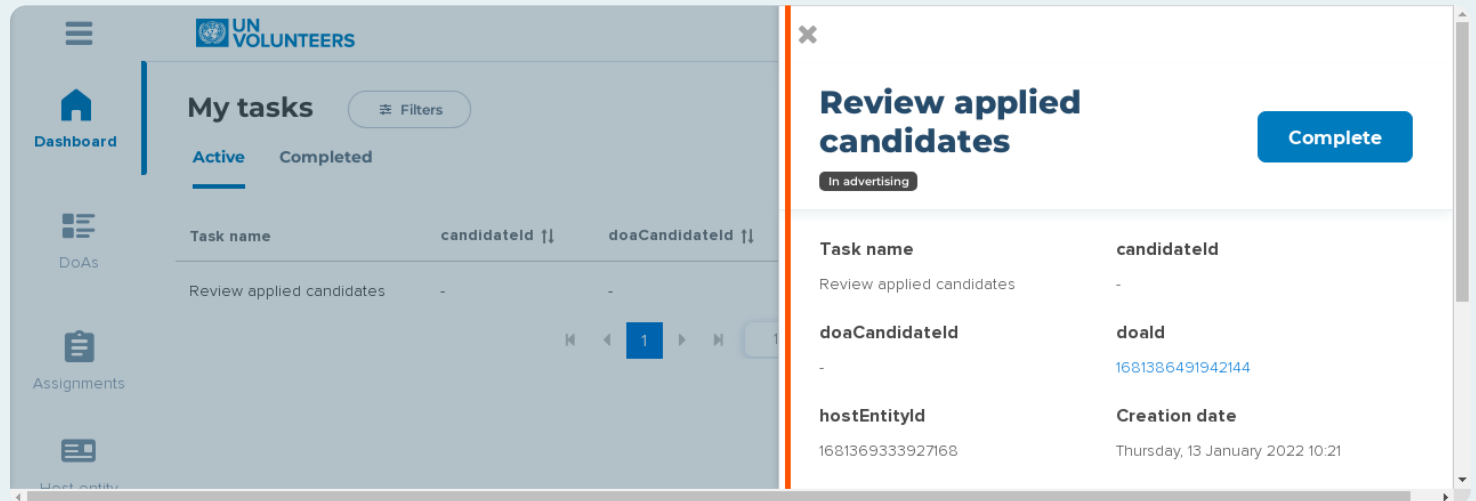
Cliquez sur cette tâche pour démarrer le processus de révision.



This screenshot is similar to the previous one but highlights the 'Review applied candidates' task in the table with a red rectangular box. The filter panel is now collapsed into a 'Filters' button. The rest of the interface, including the sidebar, table structure, and pagination, remains the same.

Informations sur la tâche

Ce champ vous fournit plus d'informations sur la tâche. En bas, vous trouverez une explication détaillée.



The screenshot shows the 'My tasks' interface in the UN Volunteers system. The task 'Review applied candidates' is selected, and a detailed view is shown on the right. The detailed view includes a 'Complete' button and a table of task details.

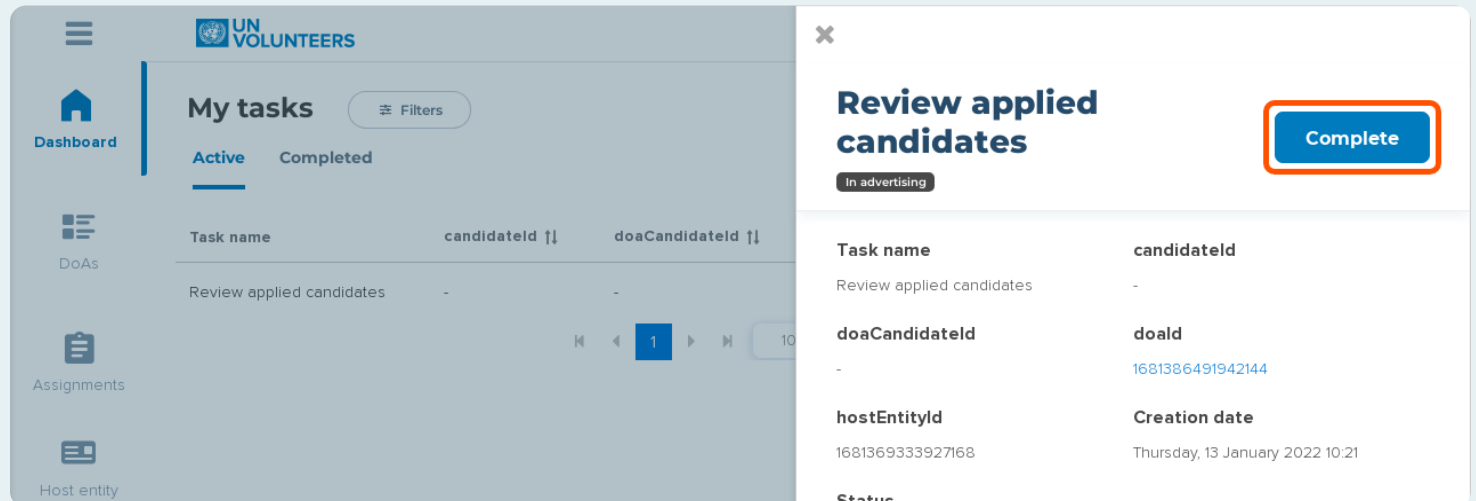
Task name	candidateId
Review applied candidates	-

doaCandidateId	doald
-	1681386491942144

hostEntityId	Creation date
1681369333927168	Thursday, 13 January 2022 10:21

Cliquez sur 'Terminer'

Cela vous amènera à la page suivante pour commencer le processus de révision.



The screenshot shows the 'My tasks' interface with the 'Complete' button highlighted in a red box. The detailed view of the task 'Review applied candidates' is shown on the right.

Task name	candidateId
Review applied candidates	-

doaCandidateId	doald
-	1681386491942144

hostEntityId	Creation date
1681369333927168	Thursday, 13 January 2022 10:21

Page de la Description de l'Affectation (DoA)

Tout d'abord, vous verrez la page DoA qui vous fournit des informations sur la DoA que votre entité hôte a créé et à laquelle les candidats ont postulé.

Cliquez sur 'Description'

En cliquant sur l'onglet 'Description', vous verrez des informations détaillées sur la DoA qui a été fournie par votre Entité hôte pendant le processus de création de DoA.

The screenshot shows the 'Description' tab selected in the interface. The main content area displays the following information:

- Entity: Non-UN guide host entity (20 hours ago)
- DoA Title: Test DoA
- Status: Online
- Location: Germany
- Duration: 2 weeks
- Assignment Count: 2 assignment(s)
- Overall Status: In advertising
- Recruitment Type: Open recruitment (advertised)
- Advertisement End Date: 27/01/2022

The 'Description' tab is highlighted with a red box. The 'Candidates' tab is also visible. On the right sidebar, there are 'Related actions' (Cancel entire DoA, Duplicate description of assignment) and a 'Tasks' section with a 'Review applied candidates' button and a 'Complete' button. An 'Agent Offline' button is also present at the bottom right.

Cliquez sur 'Candidats'

En cliquant sur l'onglet "Candidats", vous verrez la liste de tous les candidats qui ont postulé à votre DoA en ligne.

Veillez noter que les candidatures **ne sont pas** présélectionnées par le programme VNU.

The screenshot shows the 'Candidates' tab selected in the interface. The main content area displays the same information as the previous screenshot, but the 'Candidates' tab is highlighted with a red box. The 'Description' tab is also visible. The right sidebar remains the same, showing 'Related actions' and 'Tasks'.

Actions associées

Sous "Actions associées", vous pouvez effectuer différentes actions affectant la DoA :

' **Annuler toute la DoA** ' annulera complètement la mission, arrêtant tous les processus de sélection. Cela ne peut être défait !

' **Dupliquer la description d'Affectation** ' copiera les informations de base de la DoA que vous visualisez actuellement et créera une nouvelle DoA basée sur cela. Vous avez la possibilité d'apporter les modifications nécessaires sur la nouvelle DoA.

Dashboard

DoAs

Assignments

Host entity account

Back

Description of assignment (DoA) manager

Non-UN guide host entity 20 hours ago

Test DoA

Online Germany 2 weeks

5

2 assignment(s)

Status In advertising

Open recruitment (advertised)
Advertisement end date: 27/01/2022

Yiru
HOST ENTITY ACCOUNT OWNER En

Related actions

- Cancel entire DoA
- Duplicate description of assignment

Tasks

Review applied candidates

Complete

Agent Offline

Cliquez sur "Appliquer"

Sous l'onglet "Postulé", vous verrez tous les candidats qui ont postulé à votre DoA en ligne. Dans la liste, vous verrez les informations de base des candidats.

Dashboard

DoAs

Assignments

Host entity account

Back

Description of assignment (DoA) manager

Non-UN guide host entity 20 hours ago

Test DoA

Online Germany 2 weeks

5

2 assignment(s)

Status In advertising

Open recruitment (advertised)
Advertisement end date: 27/01/2022

Yiru
HOST ENTITY ACCOUNT OWNER En

Description Candidates

APPLIED SHORTLISTED SELECTED WITHDRAWN

Agent Offline

Choisir les colonnes d'informations

Utilisez cette liste pour choisir les colonnes d'informations que vous souhaitez voir apparaître dans la liste. En ajoutant une colonne, vous verrez les informations correspondantes de tous les candidats de la liste.

The screenshot shows the recruitment interface for a job titled "Test DoA". The interface includes a sidebar with navigation options: Dashboard, DoAs, Assignments, and Host entity account. The main content area displays the job details: "Online", "Germany", "2 weeks", "2 assignment(s)", and "Status: In advertising". The "Candidates" tab is active, showing a filter for "APPLIED" and a dropdown menu indicating "7 columns selected". A "Show/hide ineligible candidates" button is visible. The user profile "Yiru" is shown in the top right corner.

Vérifier 'Score IA'

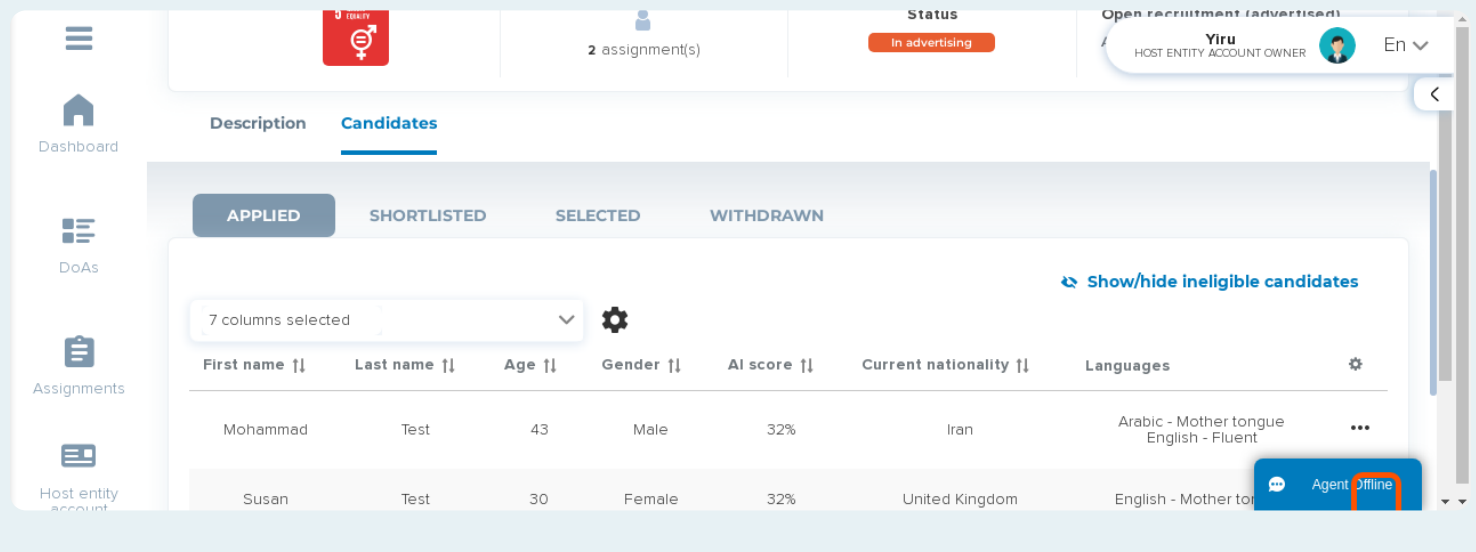
La « longue liste » d'UVP pré-classe les candidats sur la base d'un algorithme d'IA prenant en compte vos besoins et informations ainsi que les profils des candidats.

Plus un candidat correspond à vos exigences, plus le score de l'IA est élevé.

This screenshot shows the same recruitment interface as above, but with the "Candidates" tab expanded to show a list of columns for selection. The columns are: "First name", "Last name", "Age", "Gender", "AI score", "Current nationality", and "Languages". The "AI score" column is highlighted with an orange box. The "7 columns selected" dropdown is also visible, indicating that the "AI score" column has been added to the selection.

Cliquez sur le menu "trois points"

Le menu "trois points" vous offre plus d'options ainsi que les actions nécessaires au processus de sélection.

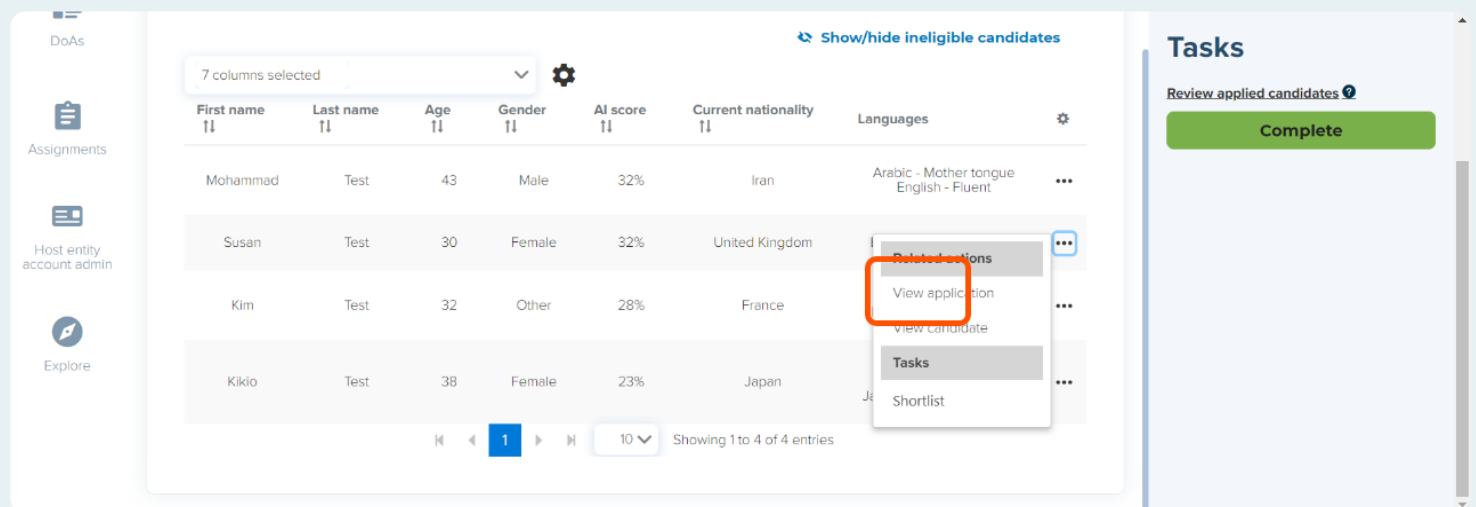


The screenshot shows a recruitment dashboard with a sidebar on the left containing navigation icons for Dashboard, DoAs, Assignments, and Host entity account. The main area displays a table of candidates under the 'Candidates' tab. The table has columns for First name, Last name, Age, Gender, AI score, Current nationality, and Languages. Two candidates are listed: Mohammad and Susan. A three-dot menu is visible on the right of the Susan row, and a blue 'Agent Offline' notification is present in the bottom right corner.

First name	Last name	Age	Gender	AI score	Current nationality	Languages
Mohammad	Test	43	Male	32%	Iran	Arabic - Mother tongue English - Fluent
Susan	Test	30	Female	32%	United Kingdom	English - Mother tongue

Cliquez sur 'Voir l'application'

En cliquant sur "Afficher l'application", une fenêtre contenant plus d'informations sur l'application s'ouvrira.



The screenshot shows the same recruitment dashboard as above, but with a three-dot menu open for the candidate Kim. The menu options are 'View application', 'View candidate', 'Tasks', and 'Shortlist'. The 'View application' option is highlighted with a red box. A 'Tasks' panel on the right side of the screen shows a 'Review applied candidates' task with a 'Complete' button.

First name	Last name	Age	Gender	AI score	Current nationality	Languages
Mohammad	Test	43	Male	32%	Iran	Arabic - Mother tongue English - Fluent
Susan	Test	30	Female	32%	United Kingdom	English - Mother tongue
Kim	Test	32	Other	28%	France	
Kikio	Test	38	Female	23%	Japan	

Cochez 'Détails de l'application'

Cette fenêtre vous donne plus d'informations sur la candidature du candidat :

Leur motivation à postuler

The screenshot shows an 'Application details' modal window. The 'Motivation' field is highlighted with a red box. The modal is overlaid on a background interface showing a list of candidates and a sidebar with 'Related actions' and 'Tasks'.

Application details

Motivation *

Test motivation.

Years of relevant experience *

Availability *

Related actions

- Cancel entire DoA
- Duplicate description of assignment

Tasks

Review applied candidates

Complete

Les années d'expérience pertinente qu'ils ont

The screenshot shows the same 'Application details' modal window. The 'Years of relevant experience' field is highlighted with a red box. The modal is overlaid on a background interface showing a list of candidates and a sidebar with 'Tasks'.

Motivation *

Test motivation.

Years of relevant experience *

Availability *

Additional remarks

Type your remarks

Tasks

Review applied candidates

Complete

Leur disponibilité hebdomadaire

This screenshot shows a candidate profile form. The 'Availability' field is highlighted with a red box. The form includes sections for 'Motivation', 'Years of relevant experience', and 'Additional remarks'. A sidebar on the left shows a list of candidates: Mohammad, Susan, Kim, and Kikio. On the right, there is a 'Tasks' section with a 'Complete' button.

First name	Last name	Age	Gender	AI score	Current nationality	Languages
Mohammad		30	Female	32%	France	English - Fluent, Arabic - Mother tongue
Susan		30	Female	32%	France	English - Mother tongue
Kim		30	Female	28%	France	English - Fluent, French - Mother tongue
Kikio		30	Female	28%	Japan	English - Working, Japanese - Mother tongue

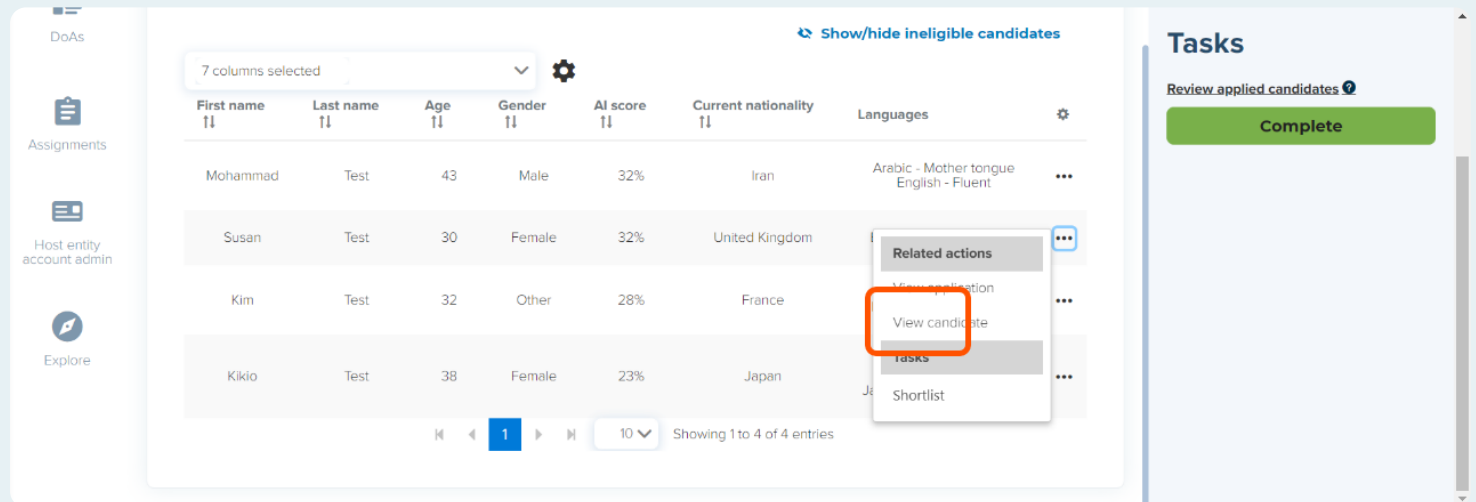
Informations supplémentaires qu'ils aimeraient partager avec VOUS

This screenshot shows the same candidate profile form as above, but with the 'Additional remarks' field highlighted by a red box. The 'Availability' field now shows a range of '11 - 20'. The 'Agent Offline' status is visible at the bottom right.

First name	Last name	Age	Gender	AI score	Current nationality	Languages
Mohammad		30	Female	32%	France	English - Fluent, Arabic - Mother tongue
Susan		30	Female	32%	France	English - Mother tongue
Kim		30	Female	28%	France	English - Fluent, French - Mother tongue
Kikio		30	Female	28%	Japan	English - Working, Japanese - Mother tongue

Cliquez sur 'Voir le candidat'

En cliquant sur "Voir le candidat", vous accédez au profil du candidat.



The screenshot displays a user interface for managing candidates. On the left is a navigation sidebar with icons for 'DoAs', 'Assignments', 'Host entity account admin', and 'Explore'. The main area features a table of candidates with columns for 'First name', 'Last name', 'Age', 'Gender', 'AI score', 'Current nationality', and 'Languages'. A 'Show/hide ineligible candidates' link is visible at the top right of the table. A dropdown menu is open over the table, showing 'Related actions' with 'View candidate' highlighted in a red box, and 'Tasks' with 'Shortlist' below it. On the right side, there is a 'Tasks' panel with a 'Review applied candidates' link and a green 'Complete' button. The table shows four entries: Mohammad (Iran), Susan (United Kingdom), Kim (France), and Kikio (Japan).

First name	Last name	Age	Gender	AI score	Current nationality	Languages
Mohammad	Test	43	Male	32%	Iran	Arabic - Mother tongue English - Fluent
Susan	Test	30	Female	32%	United Kingdom	
Kim	Test	32	Other	28%	France	
Kikio	Test	38	Female	23%	Japan	

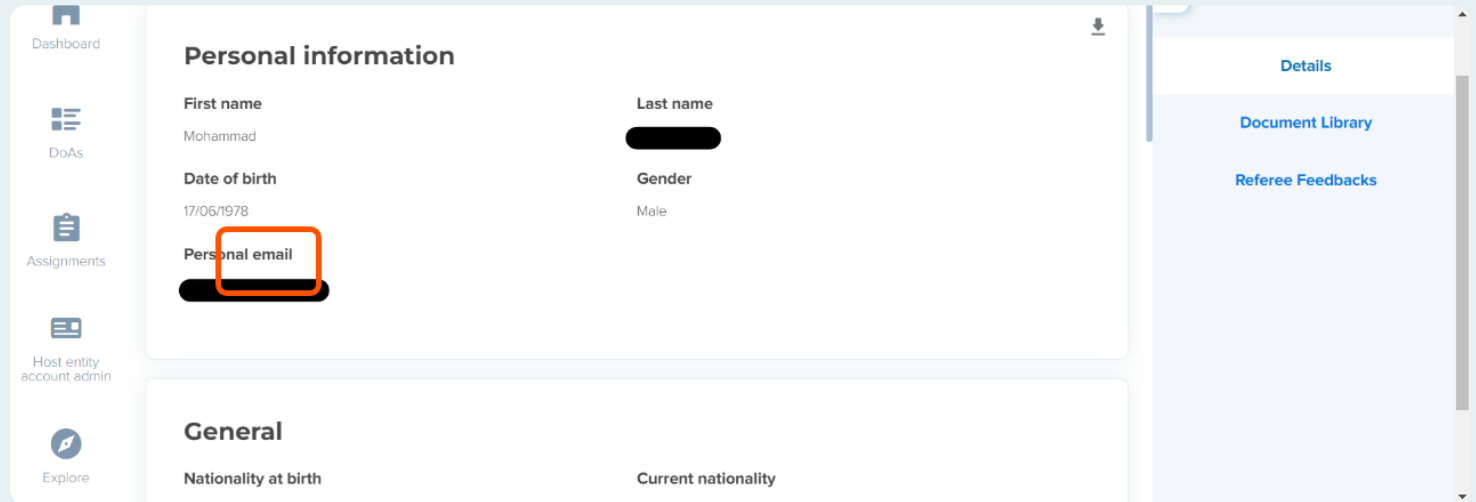
Revoir le profil

En cliquant sur "Voir le candidat", vous accédez au profil du candidat, où vous pourrez voir son parcours académique, ses qualifications, ses expériences professionnelles et autres informations.

Le téléchargement d'un CV n'est plus nécessaire.

Trouver 'Email personnel'

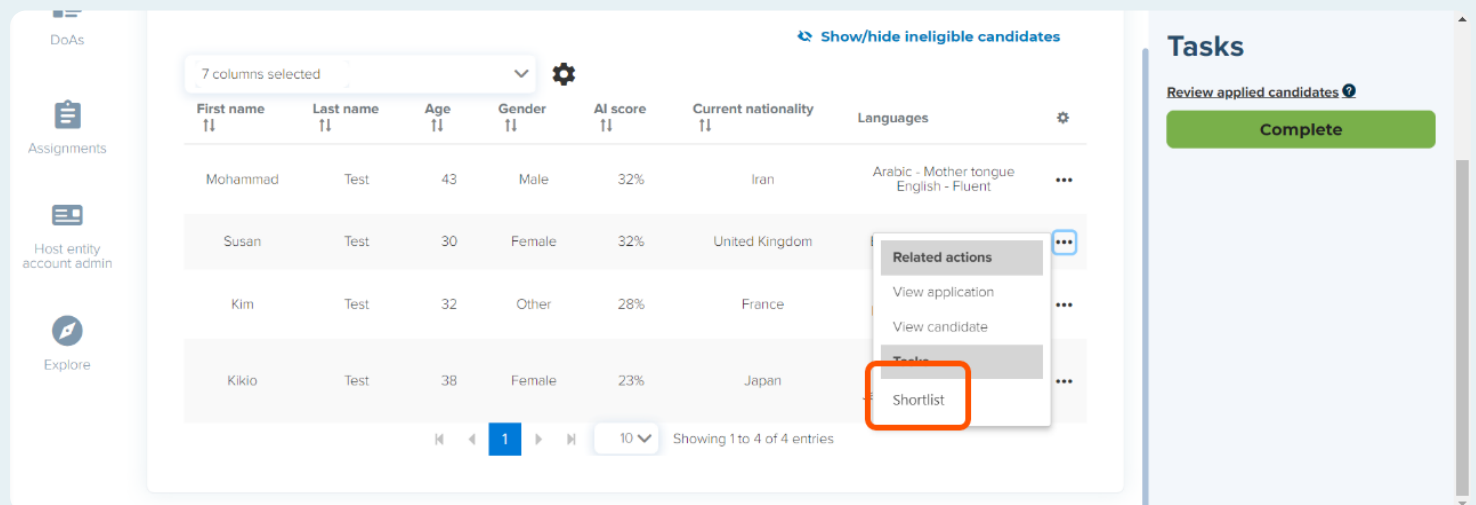
Vous trouverez ici l'adresse électronique des candidats que vous pourrez utiliser pour communiquer avec eux pendant le processus de sélection.



The screenshot shows a user interface for candidate management. On the left is a navigation sidebar with icons for Dashboard, DoAs, Assignments, Host entity account admin, and Explore. The main content area is divided into two sections: 'Personal information' and 'General'. The 'Personal information' section contains fields for First name (Mohammad), Last name (redacted), Date of birth (17/06/1978), Gender (Male), and Personal email (redacted and highlighted with a red box). The 'General' section shows Nationality at birth and Current nationality. On the right, a sidebar contains links for Details, Document Library, and Referee Feedbacks.

Cliquez sur "présélectionner"

Lorsque vous trouvez un profil intéressant en examinant des candidats, vous pouvez utiliser ce bouton pour les présélectionner. Ils seront alors déplacés vers l'onglet "Présélectionnés", ce qui facilitera la gestion des candidats.



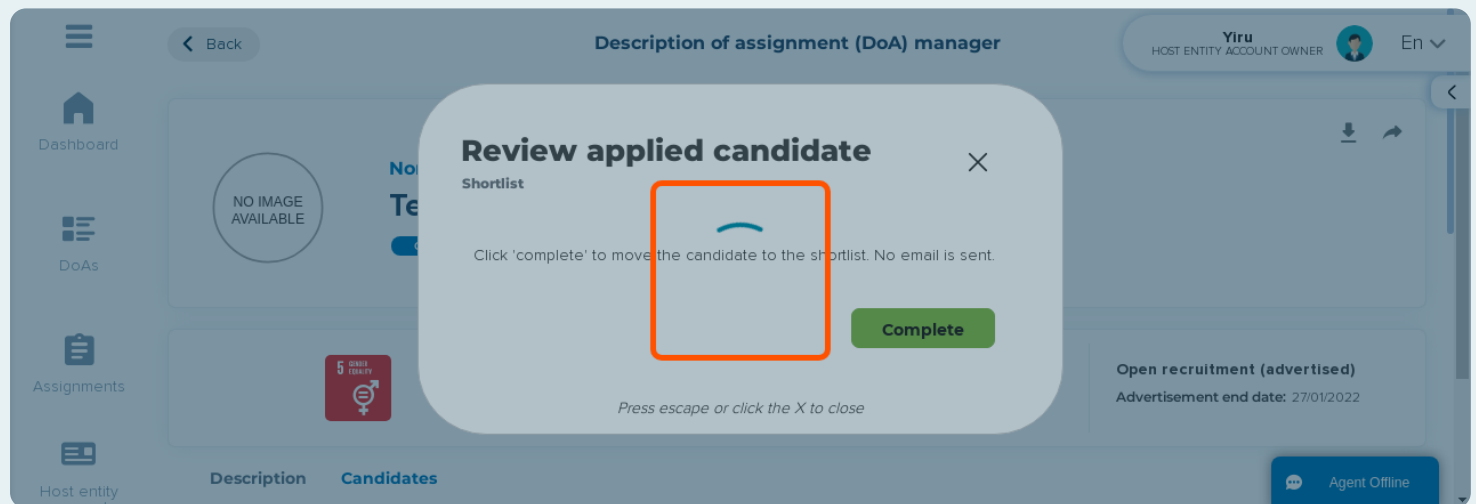
The screenshot displays a table of candidates with columns for First name, Last name, Age, Gender, AI score, Current nationality, and Languages. A dropdown menu is open for the candidate 'Kikio', showing 'Related actions' with options: View application, View candidate, Tests, and Shortlist (highlighted with a red box). The table footer indicates 'Showing 1 to 4 of 4 entries'. On the right, a 'Tasks' sidebar shows 'Review applied candidates' with a 'Complete' button.

First name	Last name	Age	Gender	AI score	Current nationality	Languages
Mohammad	Test	43	Male	32%	Iran	Arabic - Mother tongue English - Fluent
Susan	Test	30	Female	32%	United Kingdom	
Kim	Test	32	Other	28%	France	
Kikio	Test	38	Female	23%	Japan	

Cliquez sur "Terminer"

Les candidats seront transférés sur la liste des présélectionnés et retirés de la longue liste (liste des candidatures).

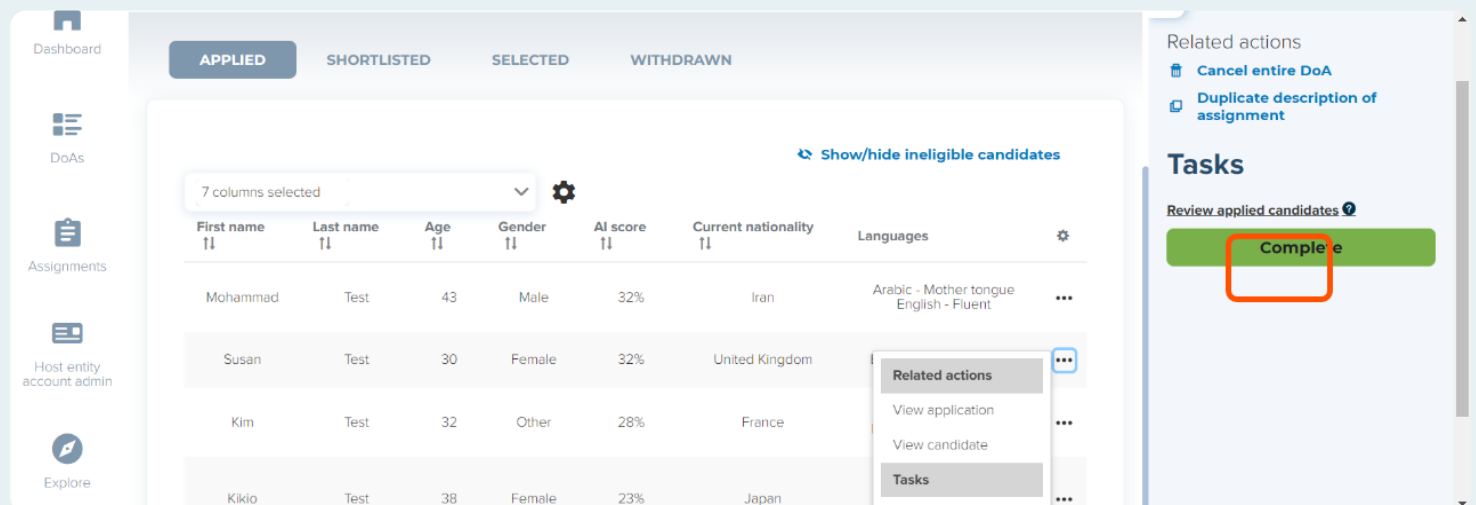
Répétez ce processus avec tous les candidats qui vous intéressent jusqu'à ce que vous ayez un bon nombre de candidats parmi lesquels choisir.



Cliquez sur 'Terminer'

Une fois que vous avez examiné tous les candidats, cliquez sur "Terminer" pour finaliser le processus d'évaluation. Cela supprimera la tâche « Examiner la candidature des candidats » depuis votre tableau de bord.

La tâche réapparaîtra si d'autres candidats postulent.



Évaluation des candidats présélectionnés

Après avoir examiné toutes les candidatures et présélectionné des candidats intéressants et prometteurs, nous vous suggérons de les évaluer par le biais de courts entretiens et / ou de pré-affectation tels que de courts tests.

Bien que cette étape soit facultative, il vous aidera à mieux comprendre les compétences des candidats et de voir s'ils ont le profil adéquat.

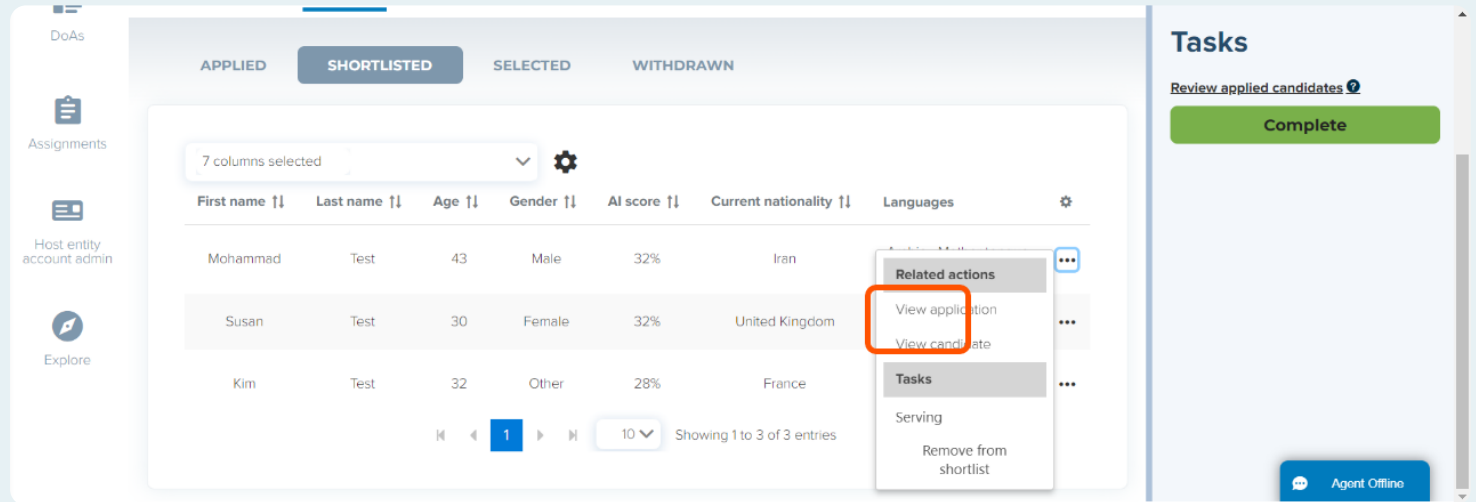
Cliquez sur 'Présélectionné'

Cet onglet vous amène à la liste des candidats présélectionnés pour faciliter la gestion des candidats.

The screenshot displays a recruitment management dashboard. On the left is a navigation menu with icons for Dashboard, DoAs, Assignments, and Host entity account. The main content area shows a job listing for 'Non-UN guide host entity' (21 hours ago) with a 'Test DoA' status. The listing includes a 'NO IMAGE AVAILABLE' placeholder, an 'Online' status, and location/time details (Germany, 2 weeks). Below the listing are four summary cards: a red '5 OPEN POSITIONS' icon, '2 assignment(s)', 'Status: In advertising', and 'Open recruitment (advertised)' with an end date of 27/01/2022. At the bottom, a horizontal bar contains tabs for 'APPLIED', 'SHORTLISTED' (highlighted with a red box), 'SELECTED', and 'WITHDRAWN'. A blue 'Agent Offline' button is visible in the bottom right corner.

Contacter le candidat

Pour contacter les candidats, soit pour les informer du processus, soit pour les inviter à un entretien, vous pouvez utiliser l'« e-mail personnel » indiqué dans leur profil.

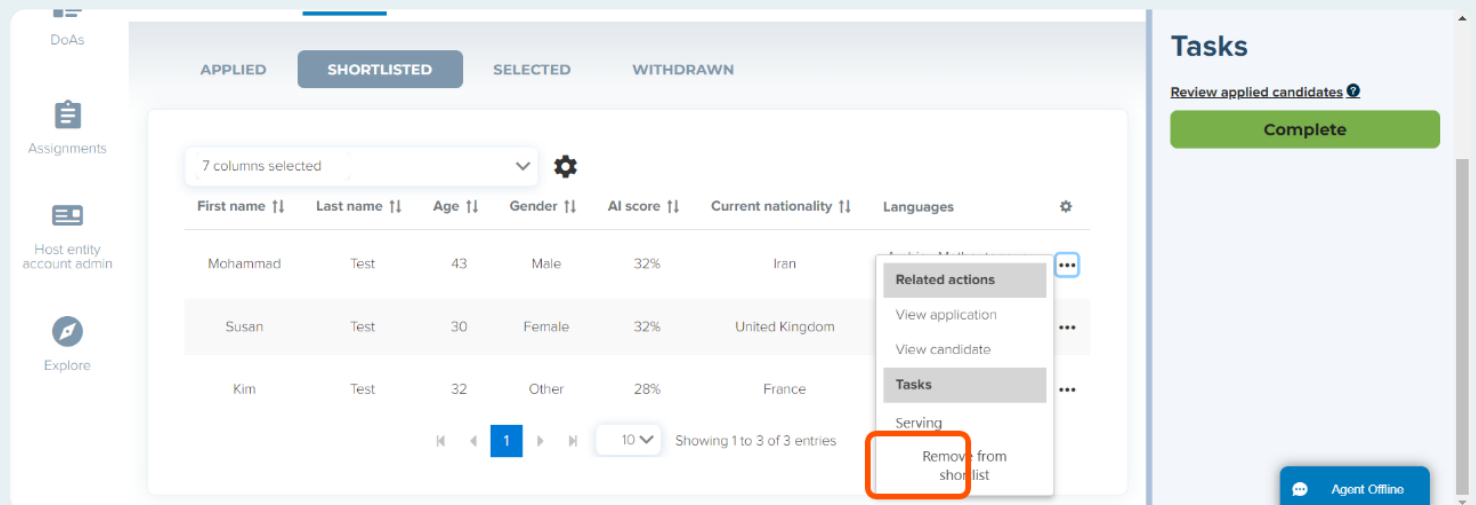


The screenshot shows a web interface for managing candidates. The main content area is titled 'SHORTLISTED' and contains a table with the following columns: First name, Last name, Age, Gender, AI score, Current nationality, and Languages. The table lists three candidates: Mohammad (43, Male, 32% AI score, Iran), Susan (30, Female, 32% AI score, United Kingdom), and Kim (32, Other, 28% AI score, France). A dropdown menu is open for the first candidate, showing 'Related actions' (View application, View candidate) and 'Tasks' (Serving, Remove from shortlist). The 'View candidate' option is highlighted with a red box. On the right side, there is a 'Tasks' panel with a 'Review applied candidates' task and a 'Complete' button. At the bottom right, there is an 'Agent Offline' button.

First name	Last name	Age	Gender	AI score	Current nationality	Languages
Mohammad	Test	43	Male	32%	Iran	
Susan	Test	30	Female	32%	United Kingdom	
Kim	Test	32	Other	28%	France	

Supprimer des candidats

Pendant l'évaluation, vous pouvez supprimer des candidats de la liste restreinte, par exemple, lorsqu'ils ne sont plus disponibles ou ne répondent plus.

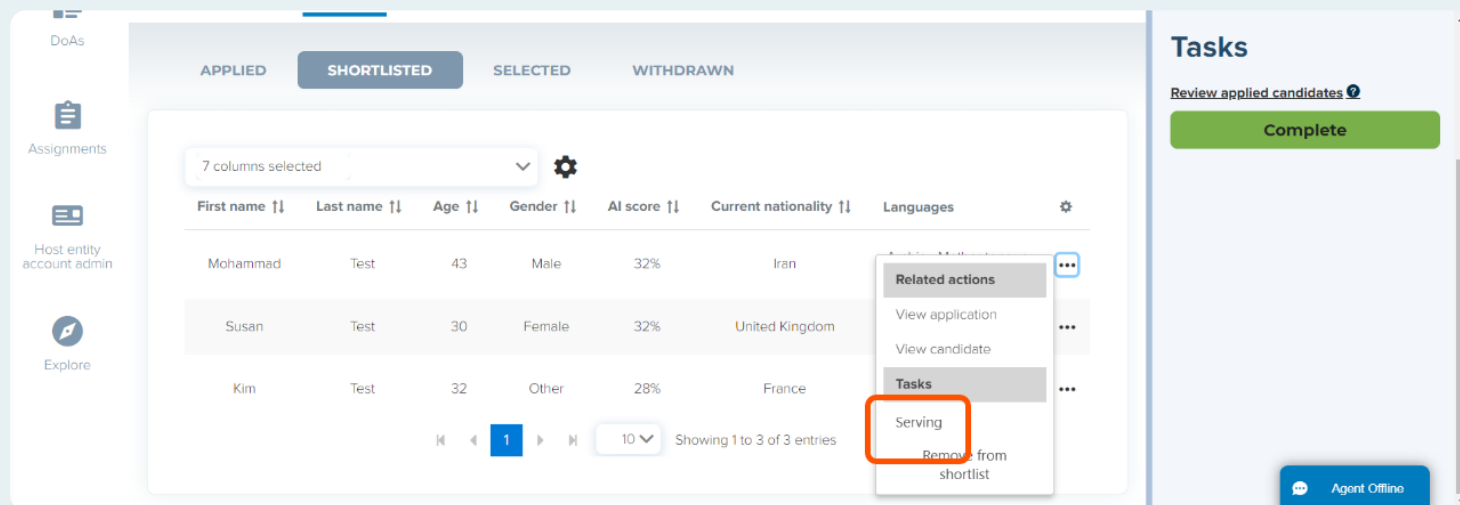


The screenshot shows the same web interface as above, but with the 'Remove from shortlist' option highlighted in the dropdown menu for the first candidate. The 'View candidate' option is no longer highlighted. The rest of the interface, including the table and the 'Tasks' panel, remains the same.

First name	Last name	Age	Gender	AI score	Current nationality	Languages
Mohammad	Test	43	Male	32%	Iran	
Susan	Test	30	Female	32%	United Kingdom	
Kim	Test	32	Other	28%	France	

Commencer à sélectionner des candidats

Lorsque votre évaluation est terminée, ou si vous avez décidé de sauter cette étape, vous pouvez commencer à sélectionner les candidats de votre choix en cliquant ici.

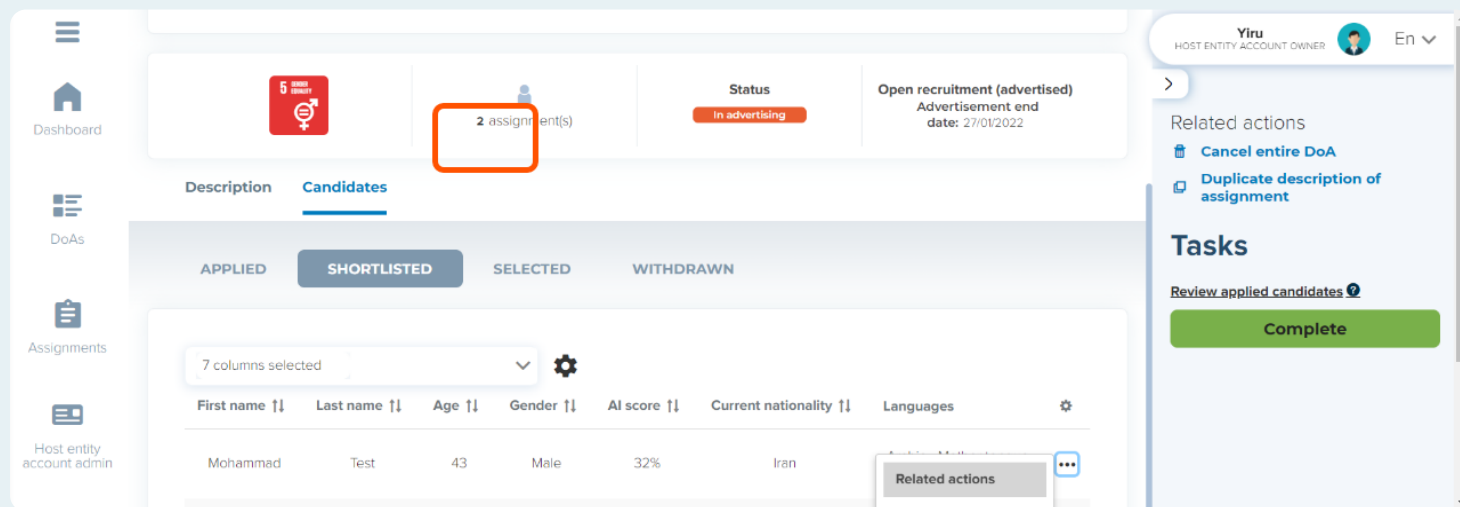


The screenshot shows a recruitment dashboard with a sidebar on the left containing navigation icons for DoAs, Assignments, Host entity account admin, and Explore. The main area displays a table of candidates under the 'SHORTLISTED' tab. The table has columns for First name, Last name, Age, Gender, AI score, Current nationality, and Languages. Three candidates are listed: Mohammad (Age 43, Male, 32% AI score, Iran), Susan (Age 30, Female, 32% AI score, United Kingdom), and Kim (Age 32, Other, 28% AI score, France). A dropdown menu is open for the first candidate, showing 'Related actions' (View application, View candidate) and 'Tasks' (Serving, Remove from shortlist). The 'Serving' option is highlighted with a red box. A 'Tasks' panel on the right shows 'Review applied candidates' and a 'Complete' button. An 'Agent Offline' button is at the bottom right.

First name	Last name	Age	Gender	AI score	Current nationality	Languages
Mohammad	Test	43	Male	32%	Iran	
Susan	Test	30	Female	32%	United Kingdom	
Kim	Test	32	Other	28%	France	

Limites de sélection

Avant de commencer à sélectionner des candidats, veuillez noter que vous ne pouvez sélectionner autant de candidats que par rapport à ceux que vous avez initialement demandé dans la DoA en ligne.

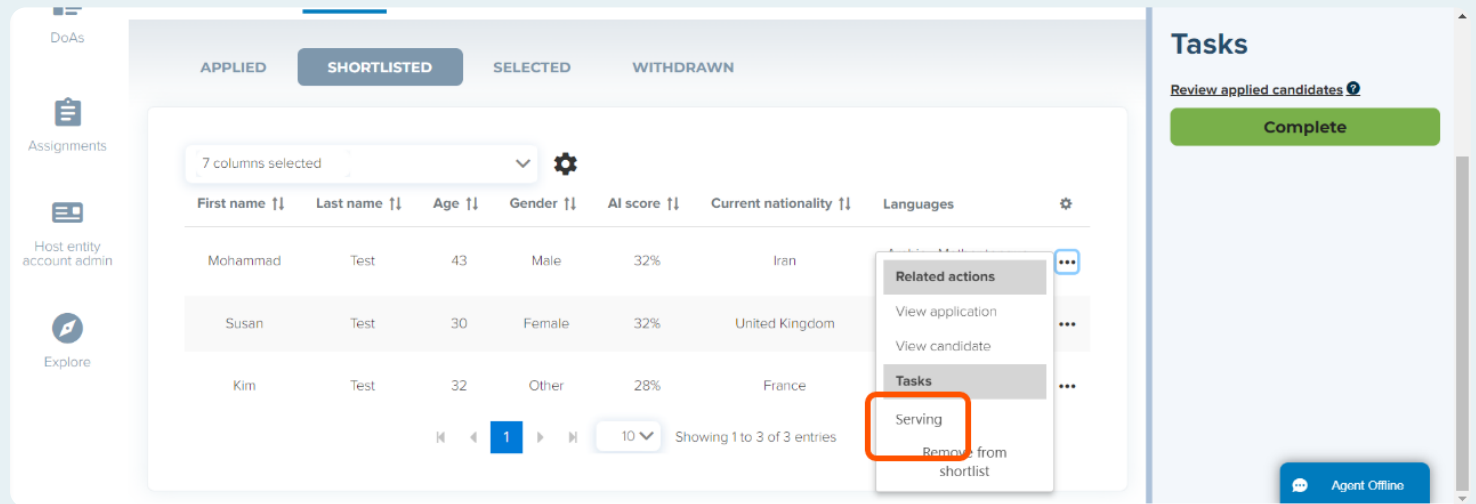


The screenshot shows a recruitment dashboard with a sidebar on the left containing navigation icons for Dashboard, DoAs, Assignments, and Host entity account admin. The main area displays a 'Candidates' section under the 'SHORTLISTED' tab. The table has columns for First name, Last name, Age, Gender, AI score, Current nationality, and Languages. One candidate is listed: Mohammad (Age 43, Male, 32% AI score, Iran). A red box highlights '2 assignment(s)' in the table. A 'Tasks' panel on the right shows 'Review applied candidates' and a 'Complete' button. The user profile 'Yiru' is visible in the top right corner.

First name	Last name	Age	Gender	AI score	Current nationality	Languages
Mohammad	Test	43	Male	32%	Iran	

Cliquez sur "Servir"

Après avoir terminé l'évaluation et pris votre décision finale, cliquez ici pour sélectionner les candidats.



The screenshot displays a recruitment management interface. On the left, there is a sidebar with navigation options: DoAs, Assignments, Host entity account admin, and Explore. The main area shows a table of candidates under the 'SHORTLISTED' tab. The table has columns for First name, Last name, Age, Gender, AI score, Current nationality, and Languages. Three candidates are listed: Mohammad (Male, 43, 32%, Iran), Susan (Female, 30, 32%, United Kingdom), and Kim (Other, 32, 28%, France). A dropdown menu is open over the first candidate, showing 'Related actions' (View application, View candidate) and 'Tasks' (Serving, Remove from shortlist). The 'Serving' option is highlighted with a red box. On the right, there is a 'Tasks' panel with a 'Review applied candidates' link and a 'Complete' button. At the bottom right, there is an 'Agent Offline' button.

First name	Last name	Age	Gender	AI score	Current nationality	Languages
Mohammad	Test	43	Male	32%	Iran	
Susan	Test	30	Female	32%	United Kingdom	
Kim	Test	32	Other	28%	France	

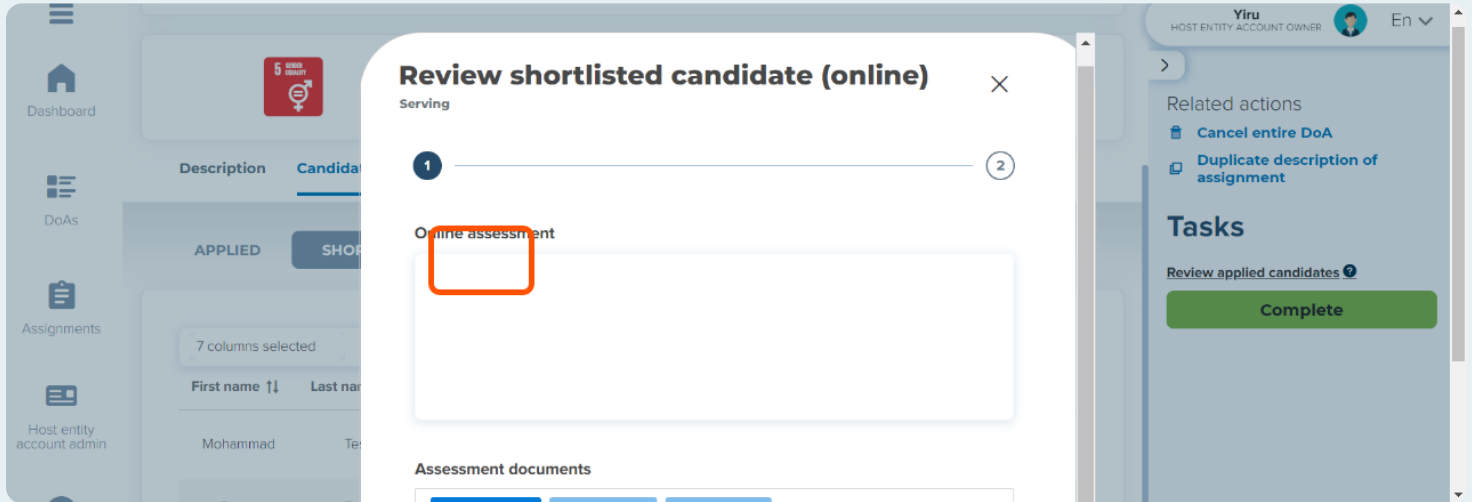
Finaliser la sélection

Avant que cette étape ne soit finalisée, vous avez la possibilité de saisir votre évaluation des candidats au cours du processus de sélection.

Cette étape est facultative et peut être ignorée si vous ne souhaitez pas fournir d'informations sur l'évaluation.

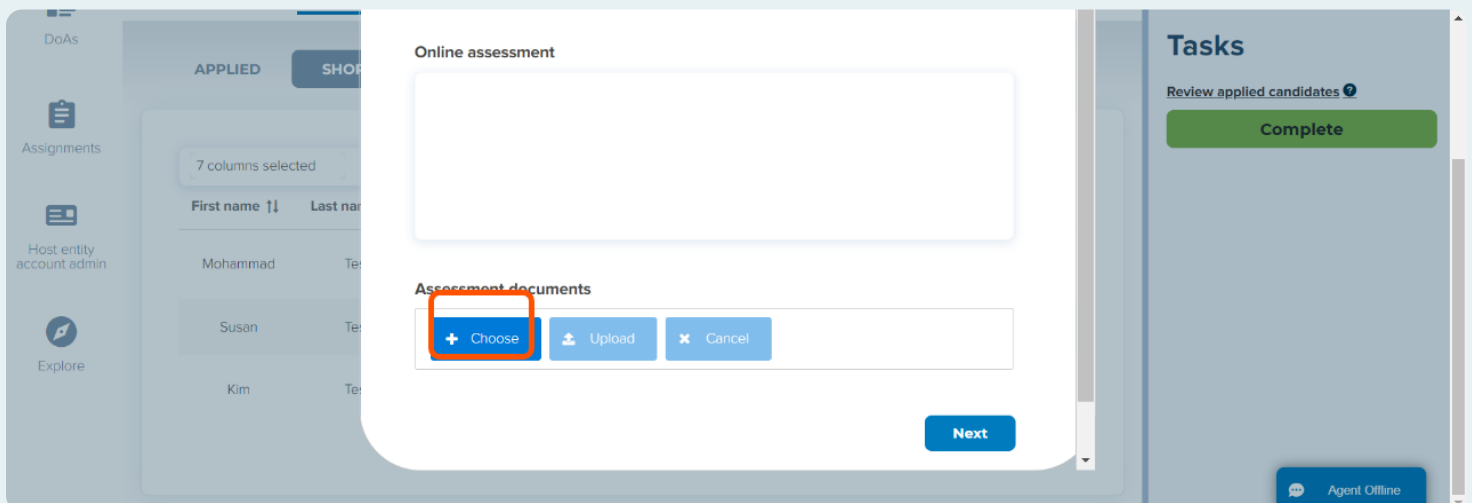
Tapez 'Evaluation en ligne'

Vous pouvez fournir ici toutes les notes ou informations que vous avez saisies au cours du processus d'évaluation, par exemple, lors d'un entretien.



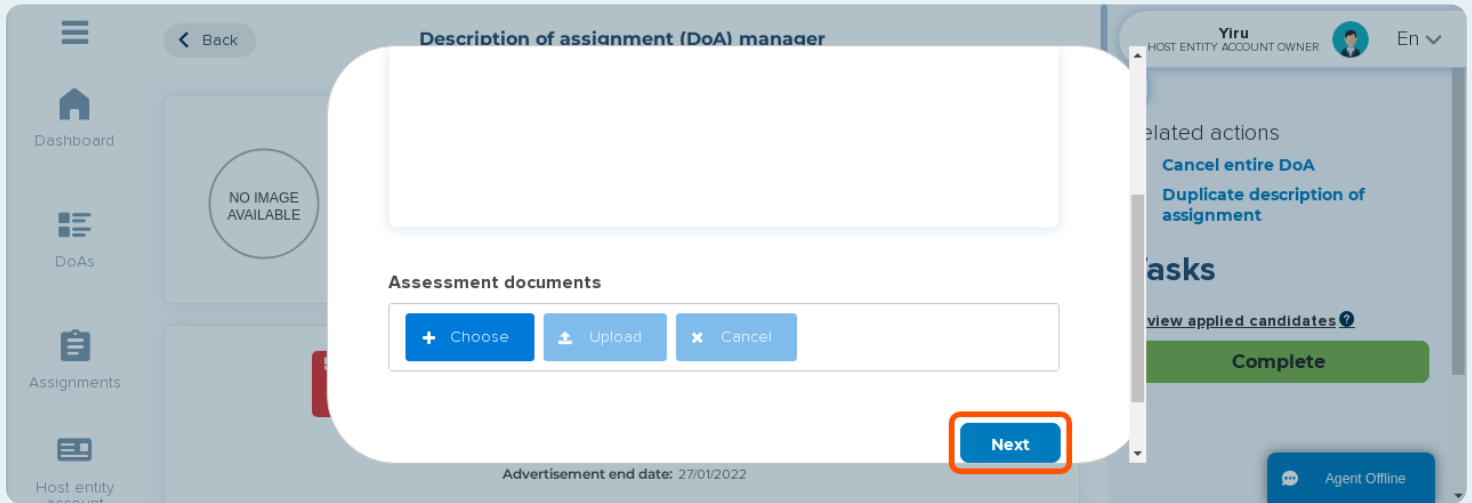
Téléchargez les 'Documents d'évaluation'

Si nécessaire, vous pouvez également télécharger tous les documents liés à l'évaluation, par exemple, des notes d'entretien.



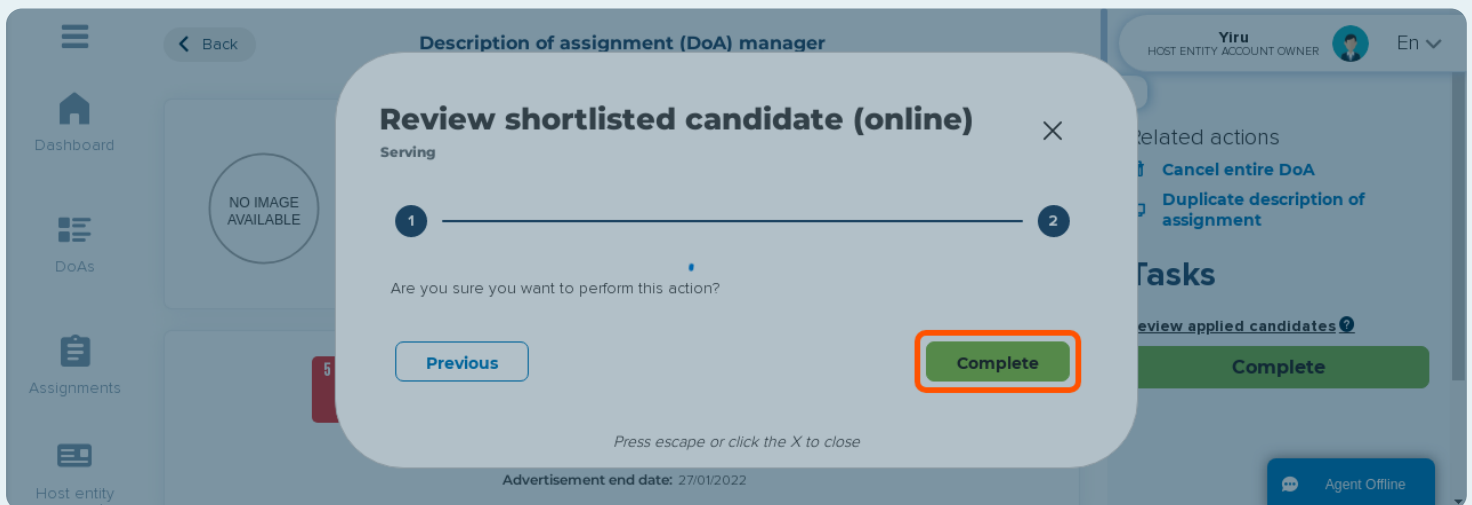
Cliquez sur 'Suivant'

Lorsque vous êtes prêt à finaliser la sélection, cliquez ici.



Cliquez sur 'Terminer'

Cela finalisera la sélection du candidat.



Cliquez sur 'Sélectionné'

Sous cet onglet, vous verrez maintenant tous les candidats sélectionnés.

The screenshot displays a recruitment management interface. On the left is a sidebar with navigation options: Dashboard, DoAs, Assignments, and Host entity account. The main content area shows a 'Test DoA' advertisement by 'Non-UN guide nost entity' (21 hours ago). The ad is 'Online', located in 'Germany', and has a duration of '2 weeks'. It features a red icon with a female symbol and a plus sign. Below the icon, it states '2 assignment(s)' and 'Open recruitment (advertised)' with an end date of '27/01/2022'. The status is 'In advertising'. At the bottom, there are four filter tabs: 'APPLIED', 'SHORTLISTED', 'SELECTED' (highlighted with an orange border), and 'WITHDRAWN'. On the right, a user profile for 'Yiru' (Host Entity Account Owner) is visible. Below it, a 'Related actions' section includes 'Duplicate description of assignment'. A 'Tasks' section states 'There are no pending tasks.' At the bottom right, there is a blue button labeled 'Agent Offline'.

Commencer la collaboration

Avec la sélection de tous les candidats comme demandé dans la DoA en ligne, le système informera tous les autres candidats du résultat et qu'ils n'ont pas été sélectionnés.

En outre, le système note le moment de la sélection comme point de départ de la collaboration. Basé sur ceci et la durée que vous avez indiquée, le système activera les étapes suivantes. Mais pour l'instant, vous pouvez vous concentrer sur votre collaboration.

Nous vous souhaitons le meilleur !